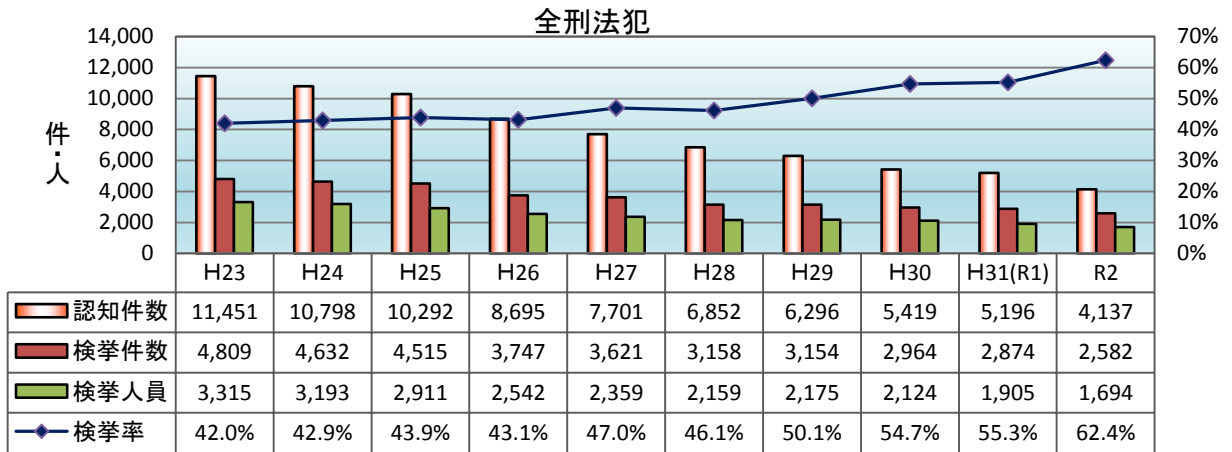
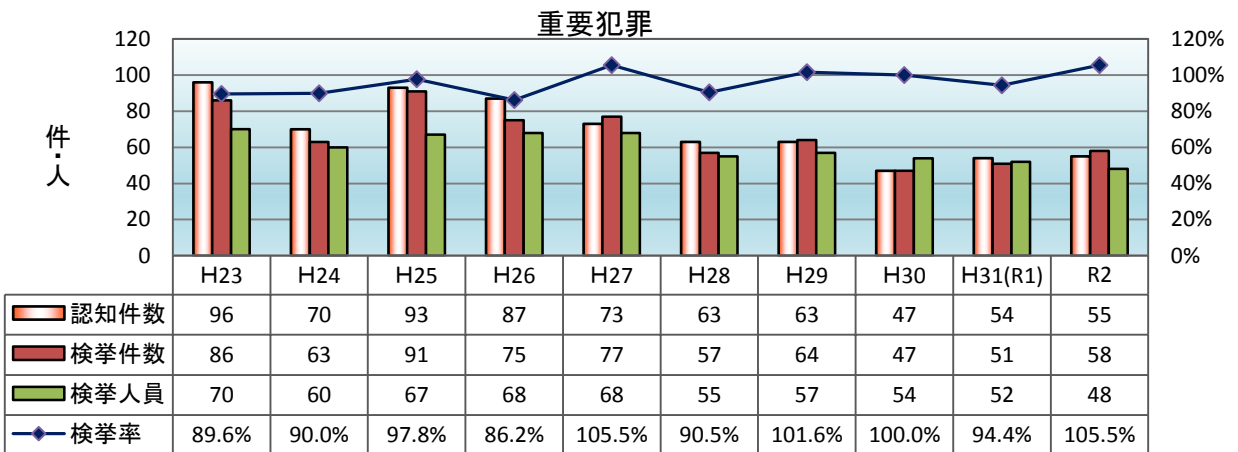


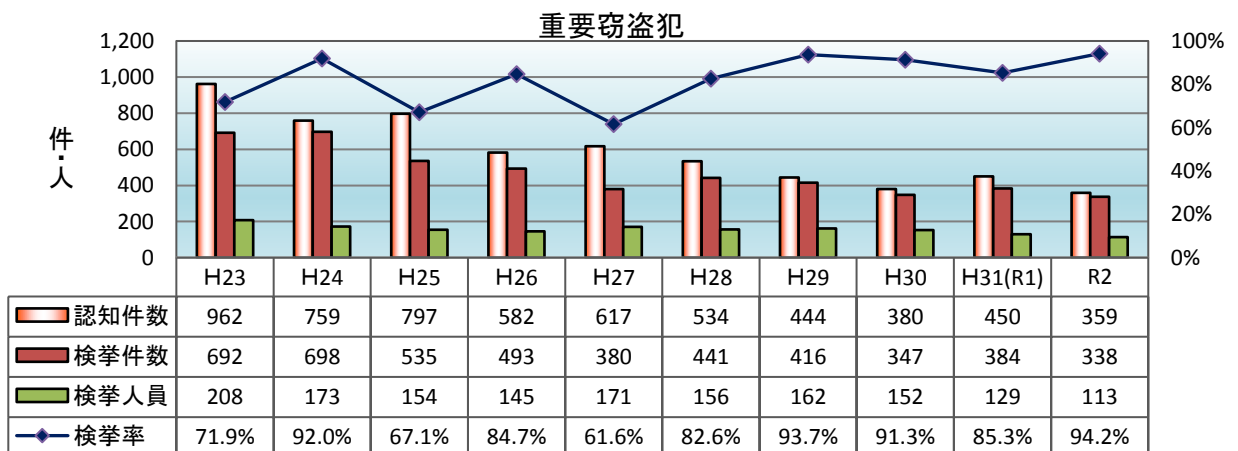
グラフで見る山口県の犯罪情勢 H23～R2



- 認知件数は4,137件で、前年に比べ1,059件(20.4%)減少。平成15年以降18年連続減少。
- 検挙件数は2,582件で、前年に比べ292件(10.2%)減少。
- 検挙人員は1,694人で、前年に比べ211人(11.1%)減少。
- 検挙率は62.4%で、前年に比べ7.1ポイント上昇。全国第11位。

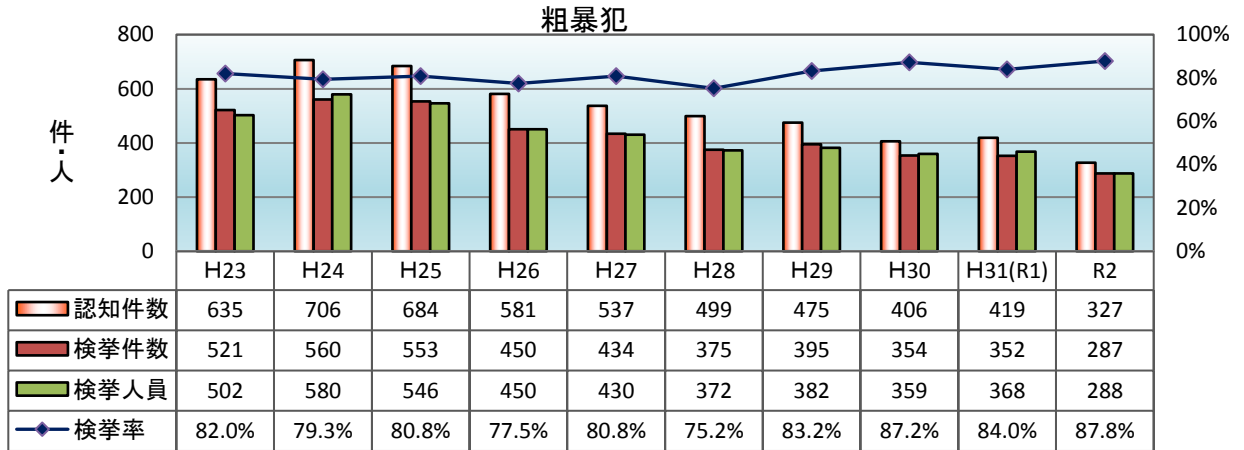


- ※ 重要犯罪とは、殺人、強盗、放火、強制性交等、略取誘拐・人身売買及び強制わいせつをいう。
- 認知件数は55件で、前年に比べ1件(1.9%)増加。
 - 検挙件数は58件で、前年に比べ7件(13.7%)増加。
 - 検挙人員は48人で、前年に比べ4人(7.7%)減少。
 - 検挙率は105.5%で、前年に比べ11.1ポイント上昇。全国第3位。

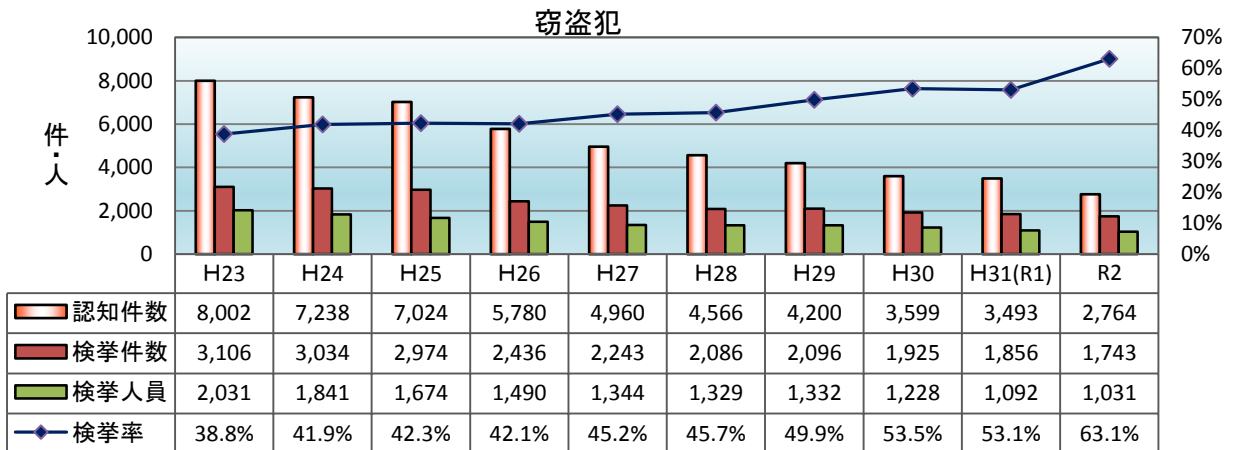


- ※ 重要窃盗犯とは、侵入盗、自動車盗、ひったくり及びすりをいう。
- 認知件数は359件で、前年に比べ91件(20.2%)減少。
 - 検挙件数は338件で、前年に比べ46件(12.0%)減少。
 - 検挙人員は113人で、前年に比べ16人(12.4%)減少。
 - 検挙率は94.2%で、前年に比べ8.9ポイント上昇。全国第8位。

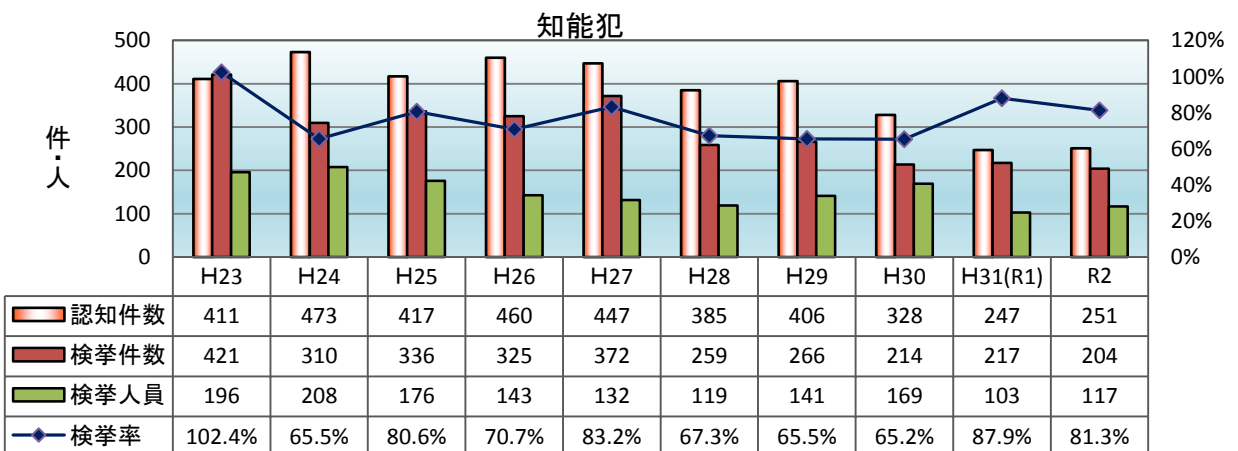
グラフで見る山口県の犯罪情勢 H23～R2 (つづき)



- 認知件数は327件で、前年に比べ92件(22.0%)減少。
- 検挙件数は287件で、前年に比べ65件(18.5%)減少。
- 検挙人員は288人で、前年に比べ80人(21.7%)減少。
- 検挙率は87.8%で、前年に比べ3.8ポイント上昇。全国第36位。



- 認知件数は2,764件で、前年に比べ729件(20.9%)減少。平成14年以降19年連続減少。
- 検挙件数は1,743件で、前年に比べ113件(6.1%)減少。
- 検挙人員は1,031人で、前年に比べ61人(5.6%)減少。
- 検挙率は63.1%で、前年に比べ10.0ポイント上昇。全国第10位。



- 認知件数は251件で、前年に比べ4件(1.6%)増加。
- 検挙件数は204件で、前年に比べ13件(6.0%)減少。
- 検挙人員は117人で、前年に比べ14人(13.6%)増加。
- 検挙率は81.3%で、前年に比べ6.6ポイント低下。全国第10位。