

交通指導取締りの検証結果及び速度取締り指針

交通指導取締りの検証結果

交通事故と交通指導取締りの状況

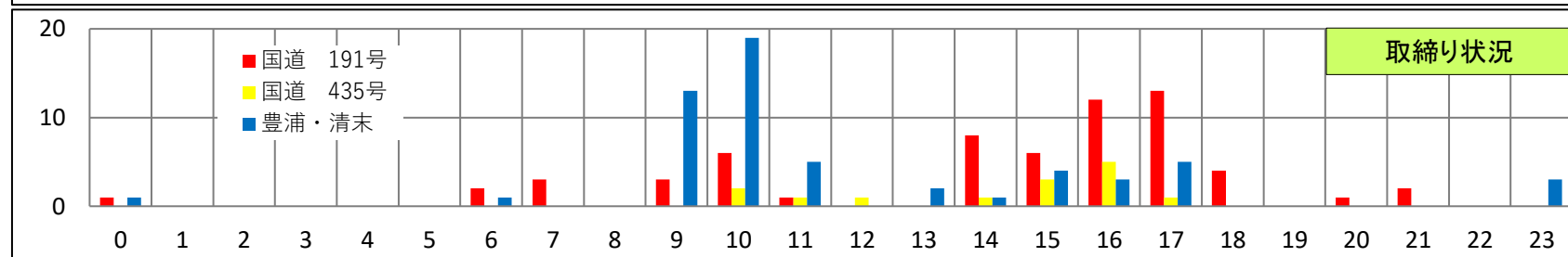
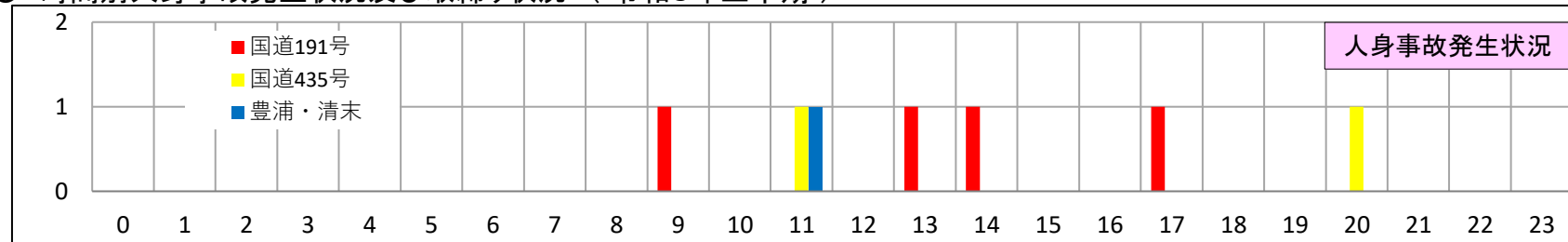
○ 人身事故発生状況

	総件数	人身	物損	死者数	負傷者	重傷	軽傷
R3上半期	287	13	274	1	21	4	17
R2下半期	354	27	327	1	35	6	29
増減	-67	-14	-53	0	-14	-2	-12

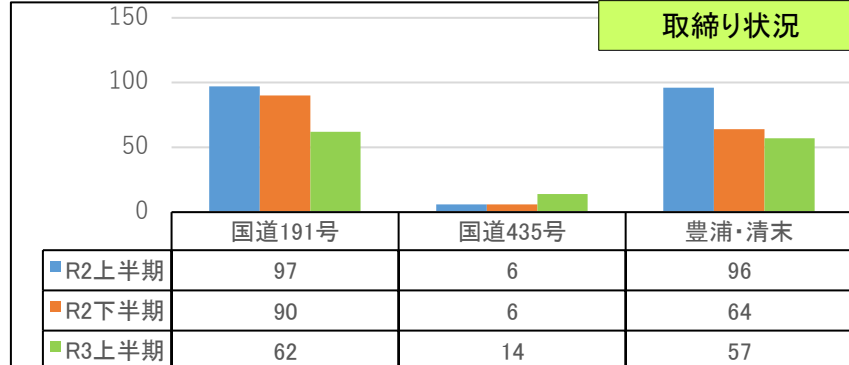
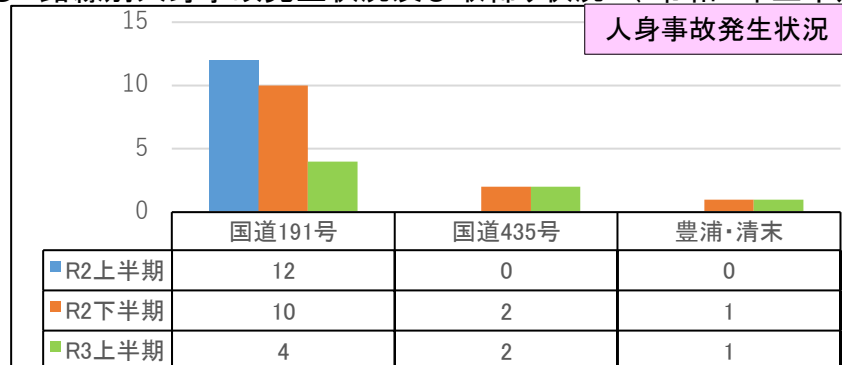
○ 取締り状況

	総件数	無免許	飲酒	速度	歩行者妨害	一停
R3上半期	292	1	1	101	3	89
R2下半期	286		3	128	7	78
増減	6	1	-2	-27	-4	11

○ 時間別人身事故発生状況及び取締り状況（令和3年上半期）



○ 路線別人身事故発生状況及び取締り状況（令和3年上半期）



取締り検証結果

- 国道191号を中心に幹線道路での速度取締りを実施したところ、国道191号での人身事故の発生件数が減少しました。
- 国道435号での取締り件数は増加しましたが、人身事故発生抑止の効果が不十分で、豊北地区で死亡事故が発生しました。

取締り方針

- 人身事故が多発する国道191号並びに豊浦地区での取締りを強化します。
- 歩行者保護のため、横断歩行者等妨害等違反の取締りを実施します。
- 登下校児童等の安全を確保するため、通学路における取締りを強化します。

速度取締り指針

速度違反の現状

- 重点路線、重点時間を主体に速度取締りを実施しますが、他の時間帯、路線におけるランダムな取締りを実施します。

速度取締りの重点

★ 重点路線以外の場所、時間帯であっても、取締りを実施することがあります。

重点路線	重点時間帯	区域	規制速度
国道191号	9:00~18:00	黒井地区	50km/h
県道豊浦清末線	9:00~18:00	川棚地区	50km/h
国道435号	9:00~18:00	田耕地区	60km/h